



ТЕРРИТОРИАЛЬНЫЙ ОРГАН  
ФЕДЕРАЛЬНОЙ СЛУЖБЫ  
ГОСУДАРСТВЕННОЙ СТАТИСТИКИ  
ПО ЗАБАЙКАЛЬСКОМУ КРАЮ

# ДЕЯТЕЛЬНОСТЬ МАЛЫХ ПРЕДПРИЯТИЙ (включая микропредприятия) в 2023 году

23.05.2024

На основе проведенных выборочных обследований малых предприятий (без микропредприятий) по ф. № ПМ и микропредприятий по ф. № МП (микро)

# СОДЕРЖАНИЕ

Оборот организаций	3
Объем отгруженных товаров, работ, услуг и проданных товаров несобственного производства	8
Численность и оплата труда работников	12

1

Оборот организаций

# ДЕЯТЕЛЬНОСТЬ МАЛЫХ ПРЕДПРИЯТИЙ

(включая микропредприятия) в 2023 году

Вклад субъектов малого предпринимательства  
в экономику региона

Число малых  
предприятий  
(включая  
микропредприятия)

**7 122**  
(единиц)

58,3 % от числа  
зарегистрированных  
юридических лиц

Среднесписочная  
численность  
работников

**29 321**  
человек (без  
внешних  
совместителей)

11,1 % в полном  
круге организаций

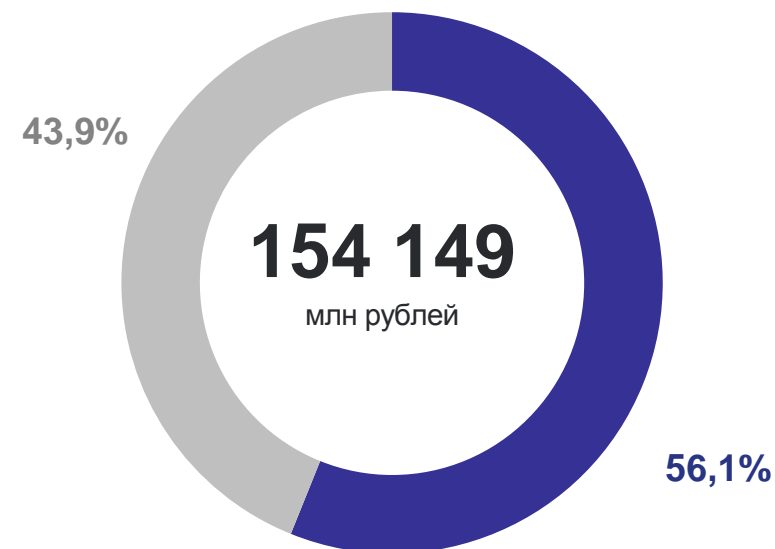
Оборот  
организаций

**154 149**  
млн руб.

17,2 % в общем  
объеме

## ЗАБАЙКАЛКРАЙСТАТ

Структура оборота в 2023 году



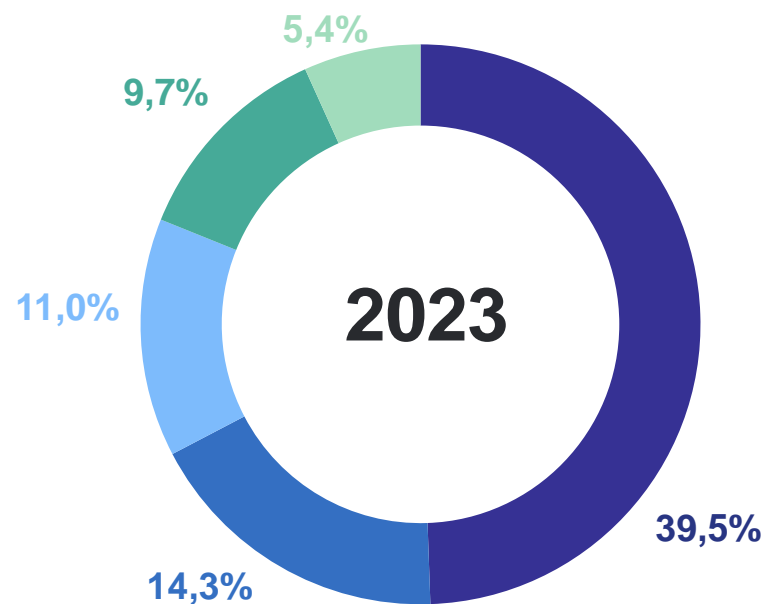
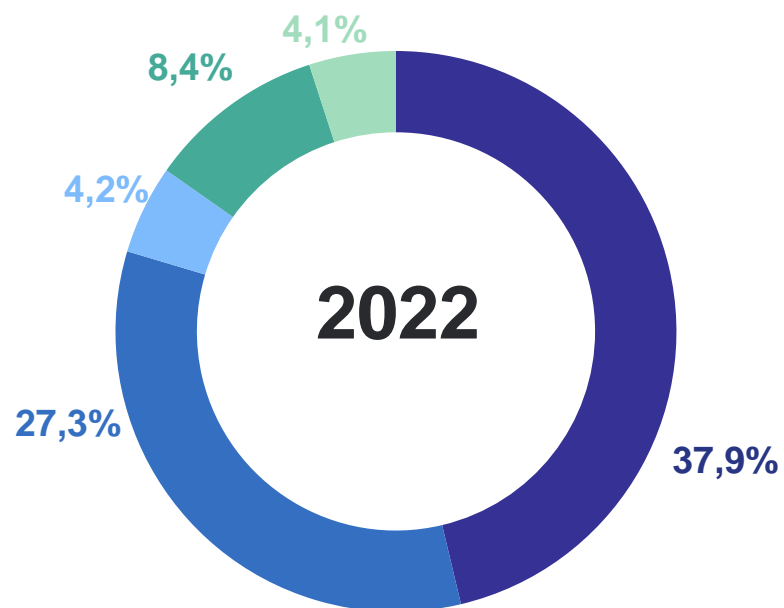
- Отгружено товаров собственного производства, выполнено работ и услуг
- Продано товаров несобственного производства

# СТРУКТУРА ОБОРОТА МАЛЫХ ПРЕДПРИЯТИЙ

(включая микропредприятия) по отдельным видам экономической деятельности

ЗАБАЙКАЛКРАЙСТАТ

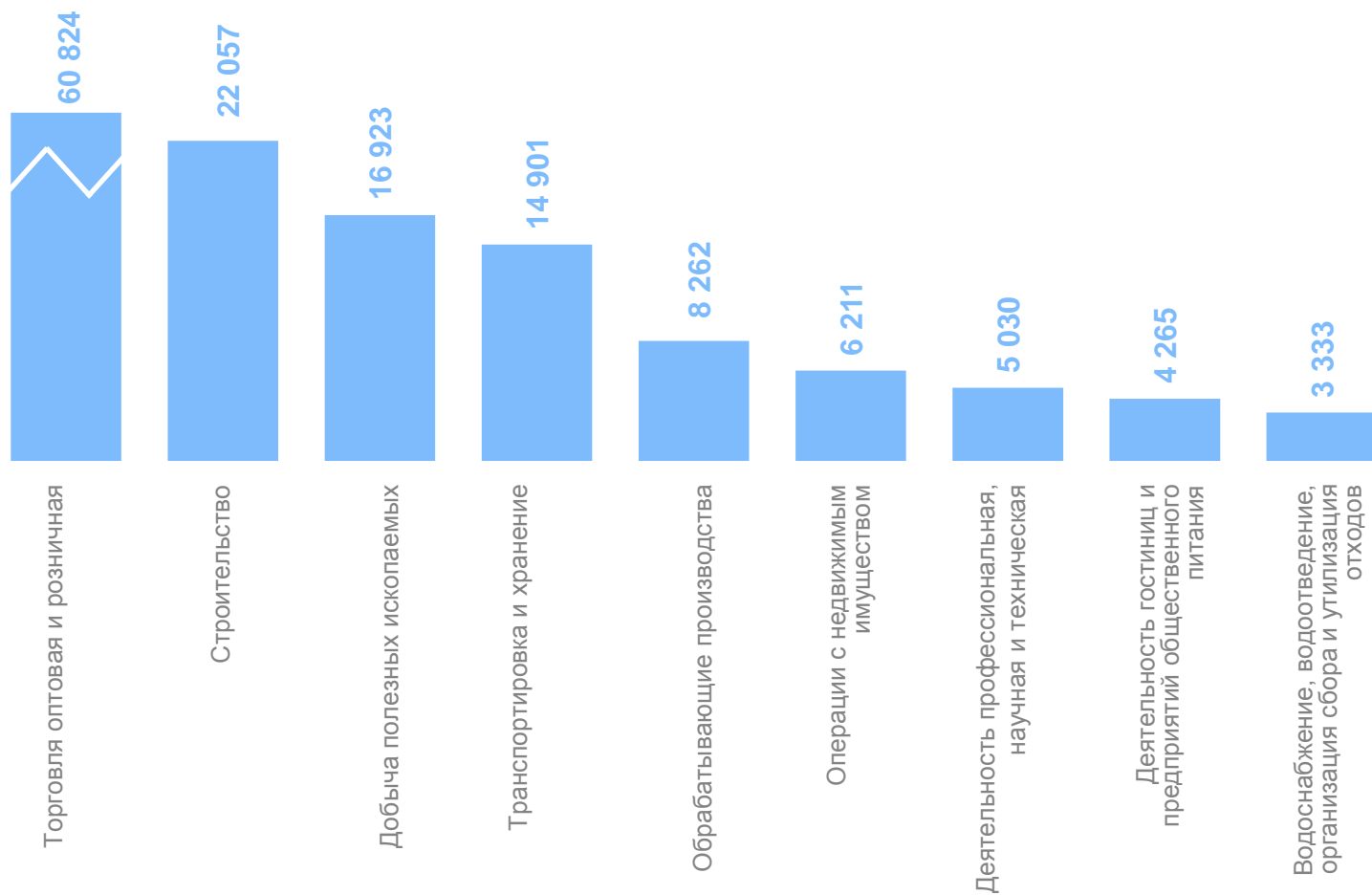
Удельный вес в общем обороте малых предприятий (включая микропредприятия), в %:



- Торговля оптовая и розничная
- Строительство
- Добыча полезных ископаемых
- Транспортировка и хранение
- Обрабатывающие производства

# ОБОРОТ МАЛЫХ ПРЕДПРИЯТИЙ

(включая микропредприятия) по отдельным видам экономической деятельности в 2023 году; млн рублей



## ЗАБАЙКАЛКРАЙСТАТ

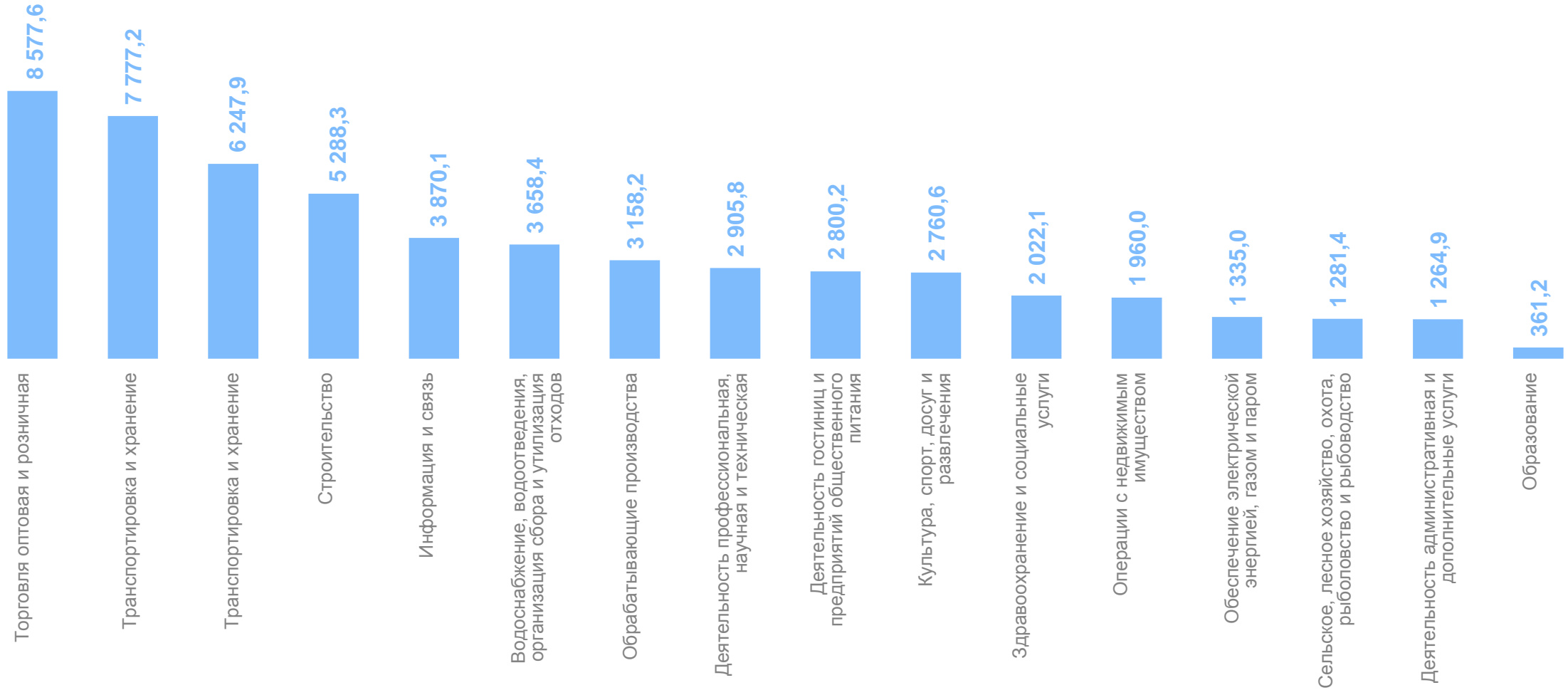
Удельный вес в общем обороте малых предприятий (включая микропредприятия), в %:

- 39,5%** Торговля оптовая и розничная
- 14,3%** Строительство
- 11,0%** Добыча полезных ископаемых
- 9,7%** Транспортировка и хранение
- 5,4%** Обрабатывающие производства

# ОБОРОТ МАЛЫХ ПРЕДПРИЯТИЙ

(включая микропредприятия) в расчете на одного работника по отдельным видам экономической деятельности в 2023 году; тыс. рублей

## ЗАБАЙКАЛКРАЙСТАТ



**2**

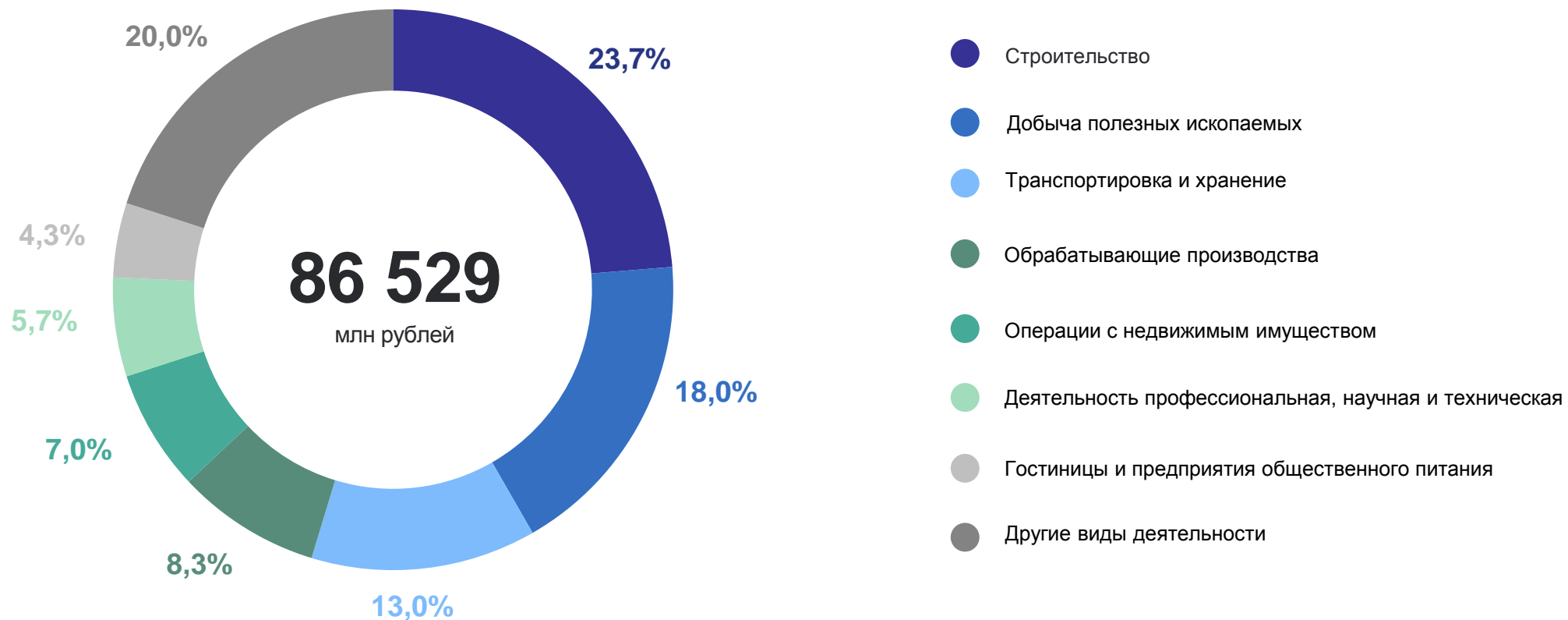
**Объём отгруженных товаров, работ,  
услуг и проданных товаров  
несобственного производства**



# СТРУКТУРА ОТГРУЖЕННЫХ ТОВАРОВ, РАБОТ, УСЛУГ

малых предприятий (включая микропредприятия) по отдельным видам экономической деятельности в 2023 году

ЗАБАЙКАЛКРАЙСТАТ



# ОБЪЁМ ОТГРУЖЕННЫХ ТОВАРОВ, РАБОТ И УСЛУГ ОБРАБАТЫВАЮЩИХ ПРОИЗВОДСТВ

малых предприятий (включая микропредприятия), 2023 год в % к 2022 году

## ЗАБАЙКАЛКРАЙСТАТ

Производство  
пищевых продуктов **101,0 ↑**

Производство  
напитков **137,1 ↑**

Производство  
текстильных изделий **63,6 ↓**

Обработка  
древесины **136,0 ↑**

Производство бумаги  
и бумажных изделий **в 19,5 р.↑**

Деятельность  
полиграфическая **137,6 ↑**

Производство  
химических веществ и  
химических продуктов **158,9 ↑**

Производство  
резиновых и  
пластмассовых  
изделий **114,7 ↑**

Производство  
прочей  
неметаллической  
минеральной  
продукции **163,7 ↑**

Производство  
металлургическое **265,4 ↑**

Производство  
мебели **103,3 ↑**

Производство  
готовых  
металлических  
изделий, кроме  
машин и  
оборудования **123,4 ↑**

Производство  
электрического  
оборудования **139,1 ↑**

Производство  
прочих готовых  
изделий **104,7 ↑**

Ремонт и монтаж  
машин и  
оборудования **198,4 ↑**



Рост

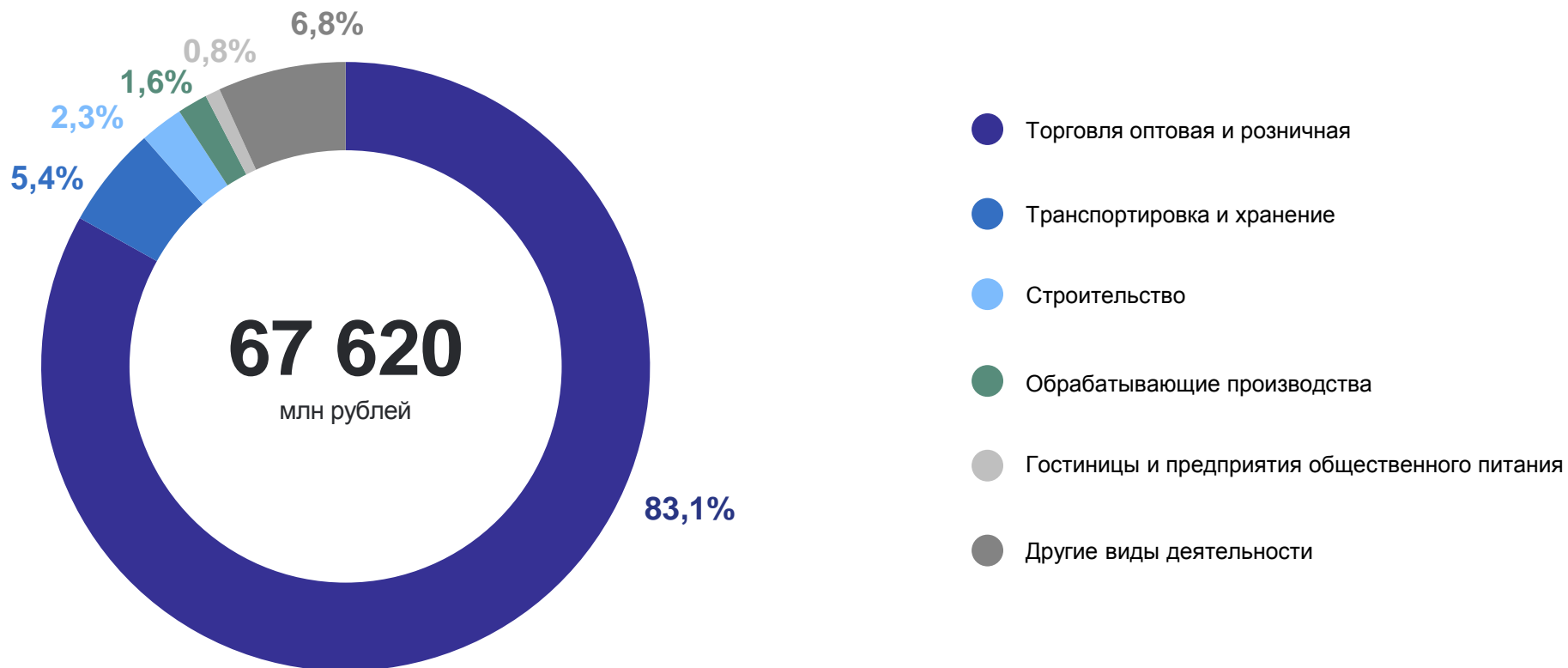


Снижение

# СТРУКТУРА ПРОДАННЫХ ТОВАРОВ НЕСОБСТВЕННОГО ПРОИЗВОДСТВА

ЗАБАЙКАЛКРАЙСТАТ

малыми предприятиями (включая микропредприятия) по отдельным видам экономической деятельности в 2023 году



# 3

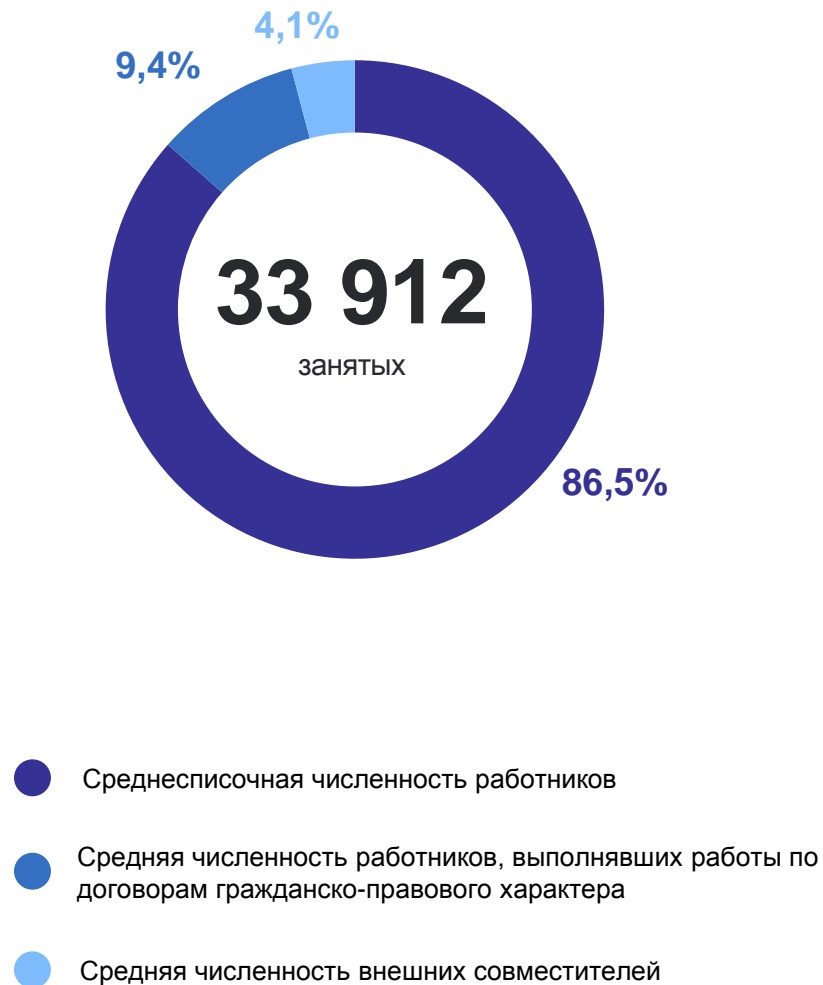
## Численность и оплата труда работников

# СРЕДНЯЯ ЧИСЛЕННОСТЬ РАБОТНИКОВ

малых предприятий (включая микропредприятия) в 2023 году

# ЗАБАЙКАЛКРАЙСТАТ

Структура средней численности работников



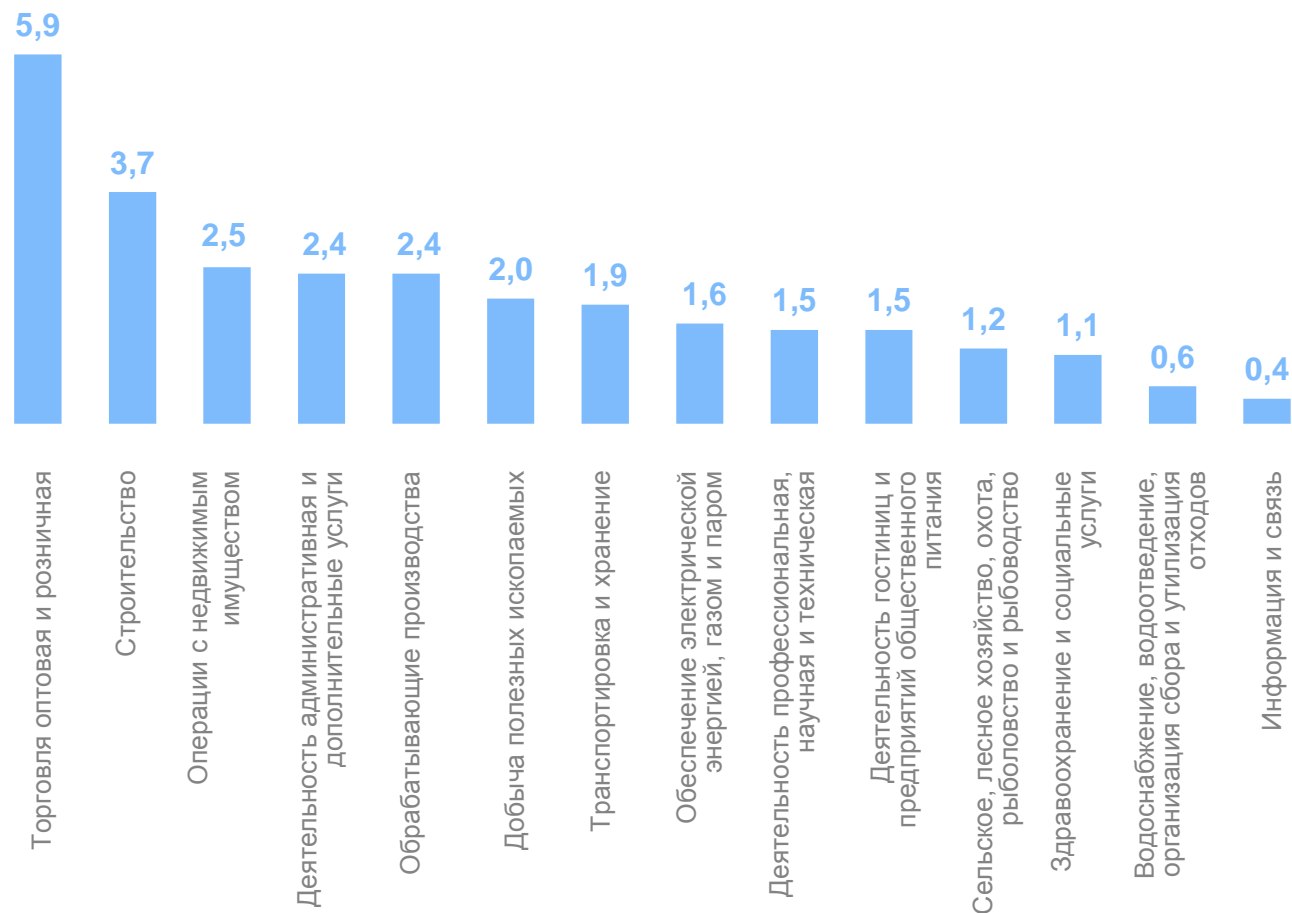
Средняя численность работников по отдельным видам деятельности



# СРЕДНЕСПИСОЧНАЯ ЧИСЛЕННОСТЬ РАБОТНИКОВ

малых предприятий (включая микропредприятия) по отдельным видам экономической деятельности в 2023 году; тыс. человек

ЗАБАЙКАЛКРАЙСТАТ



Среднесписочная численность работников в % к 2022 г.:

Торговля оптовая и розничная **88,1%**

Строительство **56,1%**

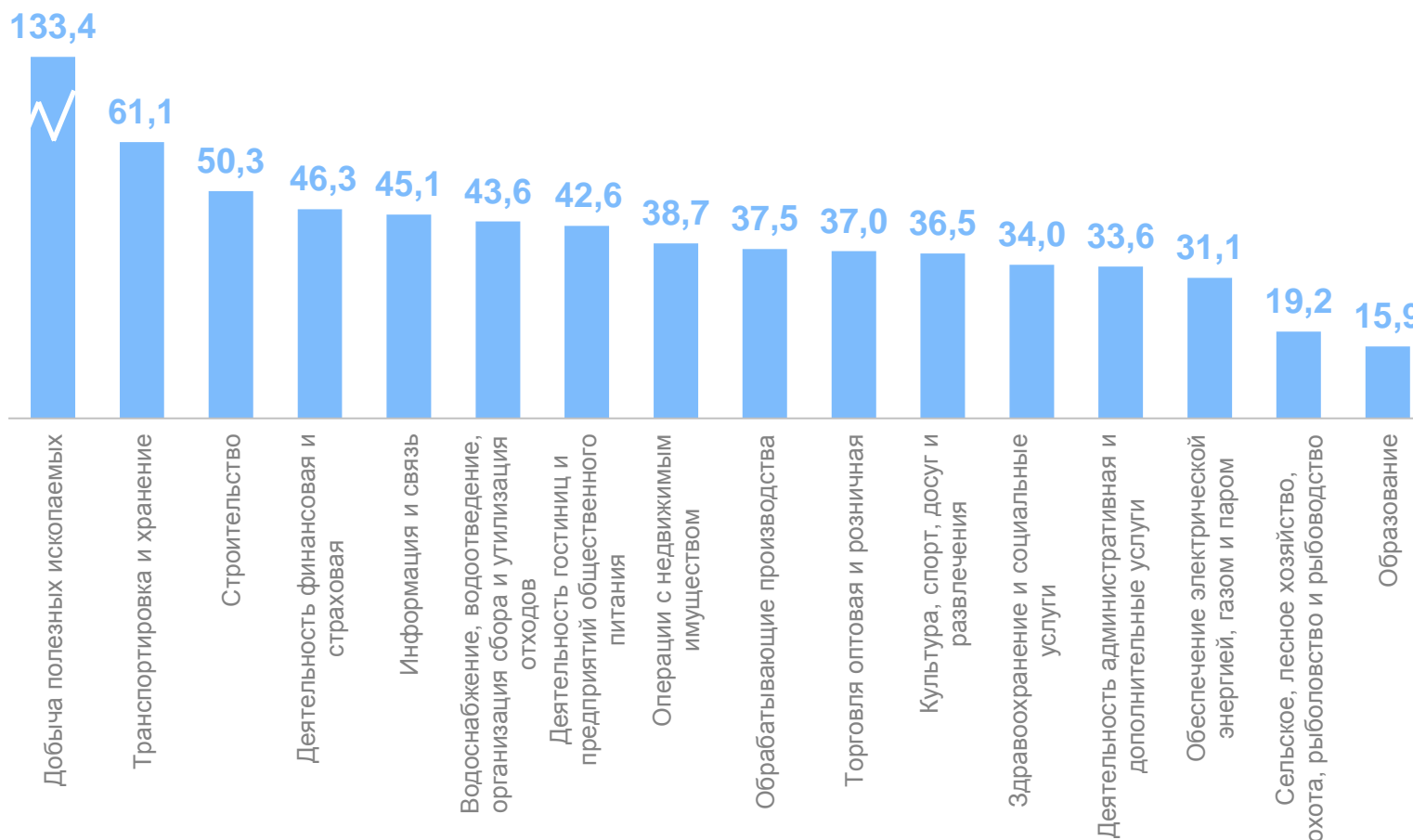
Добыча полезных ископаемых **133,3%**

Обрабатывающие производства **114,3%**

# СРЕДНЕМЕСЯЧНАЯ ЗАРАБОТНАЯ ПЛАТА РАБОТНИКОВ

ЗАБАЙКАЛКРАЙСТАТ

малых предприятий (включая микропредприятия) по отдельным видам экономической деятельности в 2023 году; тыс. рублей



Среднемесячная заработная плата работников малых предприятий (включая микропредприятия)

**50 185** рублей

в % к 2022 г. **112,7%**

Строительство	<b>77,4%</b>
Добыча полезных ископаемых	<b>211,7%</b>
Транспортировка и хранение	<b>125,5%</b>
Деятельность финансовая и страховая	<b>93,9%</b>